

**PROGRAMA PREVENCIÓN Y MANEJO DE RIESGOS DEL COMPONENTE SANIDADES, SUBCOMPONENTE SANIDAD VEGETAL 2015**  
**INFORME FÍSICO Y FINANCIERO**

ESTADO: TLAXCALA  
 INFORME CORRESPONDIENTE AL MES DE DICIEMBRE DE 2015  
 PROGRAMA DE VIGILANCIA EPIDEMIOLÓGICA FITOSANITARIA  
 CARBON PARCIAL DEL TRIGO




| Estrategia                    | Acción                               | Unidad medida | de    | Físico     |                      |                     |                   | Financiero       |           |                        |                     | % al año | % al mes  | % al año  |                 |         |
|-------------------------------|--------------------------------------|---------------|-------|------------|----------------------|---------------------|-------------------|------------------|-----------|------------------------|---------------------|----------|-----------|-----------|-----------------|---------|
|                               |                                      |               |       | Meta Anual | Programado en el mes | Realizado en el mes | Programado al mes | Realizado al mes | %         | Ejercido en el mes     |                     |          |           |           | Ejercido al mes |         |
|                               |                                      |               |       |            |                      |                     |                   |                  |           | Programación en el mes | Programación al mes |          |           |           | Total           | Federal |
| Ruta de trampeo               | Superficie muestreada                | Hectáreas     | 2,500 |            |                      | 2,500               | 2,500             | 100.00           | 11,550.00 | 9,431.57               | 7,596.20            | 1,895.37 | 1,895.37  | 7,596.20  | 1,895.37        | 100.00  |
| Muestreo en campo             | Centros de acopio programados        | Número        | 28    | 7          | 7                    | 28                  | 28                | 100.00           | 15,400.00 | 13,619.05              | 13,619.05           | 0.00     | 13,619.05 | 13,619.05 | 0.00            | 100.00  |
| Muestreo en centros de acopio | Muestras CA                          | Número        | 100   | 7          | 7                    | 100                 | 100               | 100.00           | 60,000.00 | 15,880.95              | 15,880.95           | 0.00     | 15,880.95 | 15,880.95 | 0.00            | 100.00  |
| Diagnostico                   | Pláticas a productores               | Número        | 28    | 14         | 14                   | 28                  | 28                | 100.00           | 0.00      | 0.00                   | 0.00                | 0.00     | 0.00      | 0.00      | 0.00            | 100.00  |
| Capacitación                  | Pláticas a productores               | Número        | 5     | 1          | 1                    | 5                   | 5                 | 100.00           | 0.00      | 0.00                   | 0.00                | 0.00     | 0.00      | 0.00      | 0.00            | 100.00  |
| Evaluación                    | Evaluación por la Delegación Estatal | Número        | 1     | 1          | 1                    | 1                   | 1                 | 100.00           | 0.00      | 0.00                   | 0.00                | 0.00     | 0.00      | 0.00      | 0.00            | 100.00  |
| Supervisión                   | Supervisión por OASV                 | Número        | 2     | 2          | 2                    | 2                   | 2                 | 100.00           | 86,950.00 | 43,131.57              | 38,036.20           | 5,095.37 | 79,599.37 | 73,900.00 | 5,699.37        | 100.00  |
| <b>TOTAL</b>                  |                                      |               |       |            |                      |                     |                   |                  |           |                        |                     |          |           |           |                 |         |

| Estrategia                  | Acción                               | Unidad medida | de    | Físico     |                      |                     |                   | Financiero       |           |                        |                     | % al año | % al mes  | % al año  |                 |         |
|-----------------------------|--------------------------------------|---------------|-------|------------|----------------------|---------------------|-------------------|------------------|-----------|------------------------|---------------------|----------|-----------|-----------|-----------------|---------|
|                             |                                      |               |       | Meta Anual | Programado en el mes | Realizado en el mes | Programado al mes | Realizado al mes | %         | Ejercido en el mes     |                     |          |           |           | Ejercido al mes |         |
|                             |                                      |               |       |            |                      |                     |                   |                  |           | Programación en el mes | Programación al mes |          |           |           | Total           | Federal |
| Area de exploración (IUG99) | Superficie a explorar                | Número        | 4,000 | 108        | 108                  | 4,000               | 4,000             | 100.00           | 17,500.00 | 17,500.00              | 2,939.20            | 2,939.20 | 20,439.20 | 20,439.20 | 0.00            | 116.80  |
| Divulgación                 | Calendarios                          | Número        | 100   | 100        | 100                  | 100                 | 100               | 100.00           | 4,500.00  | 4,500.00               | 0.00                | 0.00     | 4,500.00  | 4,500.00  | 0.00            | 56.71   |
| Divulgación                 | Folleto                              | Número        | 100   | 100        | 100                  | 100                 | 100               | 100.00           | 2,500.00  | 2,500.00               | 0.00                | 0.00     | 2,500.00  | 2,500.00  | 0.00            | 60.32   |
| Capacitación                | Pláticas a productores               | Número        | 5     | 6          | 6                    | 9                   | 9                 | 180.00           | 0.00      | 0.00                   | 0.00                | 0.00     | 1,508.00  | 1,508.00  | 0.00            | 60.32   |
| Evaluación                  | Evaluación por la Delegación Estatal | Número        | 1     | 1          | 1                    | 1                   | 1                 | 100.00           | 0.00      | 0.00                   | 0.00                | 0.00     | 19,000.00 | 19,000.00 | 0.00            | 100.00  |
| Supervisión                 | Supervisión por OASV                 | Número        | 2     | 2          | 2                    | 2                   | 2                 | 100.00           | 43,500.00 | 21,939.20              | 21,939.20           | 0.00     | 43,499.20 | 43,499.20 | 0.00            | 100.00  |
| <b>TOTAL</b>                |                                      |               |       |            |                      |                     |                   |                  |           |                        |                     |          |           |           |                 |         |

| Acción           | Subacción                            | Unidad medida | de    | Físico     |                      |                     |                   | Financiero       |            |                        |                     | % al año  | % al mes  | % al año   |                 |           |         |
|------------------|--------------------------------------|---------------|-------|------------|----------------------|---------------------|-------------------|------------------|------------|------------------------|---------------------|-----------|-----------|------------|-----------------|-----------|---------|
|                  |                                      |               |       | Meta Anual | Programado en el mes | Realizado en el mes | Programado al mes | Realizado al mes | %          | Ejercido en el mes     |                     |           |           |            | Ejercido al mes |           |         |
|                  |                                      |               |       |            |                      |                     |                   |                  |            | Programación en el mes | Programación al mes |           |           |            | Total           | Federal   | Estatal |
| Rutas de trampeo | Rutas establecidas                   | Número        | 5     | 5          | 5                    | 5                   | 5                 | 100.00           | 163,660.00 | 163,660.00             | 38,849.95           | 15,600.74 | 23,249.21 | 166,592.21 | 135,343.00      | 31,249.21 | 101.79  |
| Divulgación      | Revisiónes                           | Número        | 50    | 50         | 50                   | 50                  | 50                | 100.00           | 4,500.00   | 4,500.00               | 0.00                | 0.00      | 4,500.00  | 4,500.00   | 0.00            | 56.71     |         |
| Divulgación      | Calendarios                          | Número        | 2,400 | 138        | 199                  | 2,400               | 2,400             | 100.00           | 2,500.00   | 2,500.00               | 0.00                | 0.00      | 2,500.00  | 2,500.00   | 0.00            | 56.71     |         |
| Capacitación     | Folleto                              | Número        | 100   | 10         | 10                   | 100                 | 100               | 100.00           | 0.00       | 0.00                   | 0.00                | 0.00      | 1,508.00  | 1,508.00   | 0.00            | 56.71     |         |
| Evaluación       | Pláticas a productores               | Número        | 12    | 1          | 1                    | 12                  | 12                | 100.00           | 0.00       | 0.00                   | 0.00                | 0.00      | 52,690.00 | 52,690.00  | 0.00            | 100.00    |         |
| Supervisión      | Evaluación por la Delegación Estatal | Número        | 1     | 1          | 1                    | 1                   | 1                 | 100.00           | 223,350.00 | 223,350.00             | 38,849.95           | 15,600.74 | 23,249.21 | 223,342.21 | 192,893.00      | 31,249.21 | 100.00  |
| <b>TOTAL</b>     |                                      |               |       |            |                      |                     |                   |                  |            |                        |                     |           |           |            |                 |           |         |

| Acción          | Subacción                            | Unidad medida | de    | Físico     |                      |                     |                   | Financiero       |            |                        |                     | % al año  | % al mes  | % al año   |                 |           |         |
|-----------------|--------------------------------------|---------------|-------|------------|----------------------|---------------------|-------------------|------------------|------------|------------------------|---------------------|-----------|-----------|------------|-----------------|-----------|---------|
|                 |                                      |               |       | Meta Anual | Programado en el mes | Realizado en el mes | Programado al mes | Realizado al mes | %          | Ejercido en el mes     |                     |           |           |            | Ejercido al mes |           |         |
|                 |                                      |               |       |            |                      |                     |                   |                  |            | Programación en el mes | Programación al mes |           |           |            | Total           | Federal   | Estatal |
| Ruta de trampeo | Rutas establecidas                   | Número        | 5     | 5          | 5                    | 5                   | 5                 | 100.00           | 222,906.00 | 222,906.00             | 60,108.25           | 47,858.25 | 12,250.00 | 231,563.29 | 206,317.59      | 25,245.70 | 103.88  |
| Divulgación     | Revisiónes                           | Número        | 50    | 50         | 50                   | 50                  | 50                | 100.00           | 4,500.00   | 4,500.00               | 0.00                | 0.00      | 4,500.00  | 4,500.00   | 0.00            | 56.71     |         |
| Divulgación     | Calendarios                          | Número        | 2,400 | 138        | 198                  | 2,400               | 2,400             | 100.00           | 2,500.00   | 2,500.00               | 0.00                | 0.00      | 2,500.00  | 2,500.00   | 0.00            | 60.32     |         |
| Capacitación    | Folleto                              | Número        | 100   | 10         | 10                   | 100                 | 100               | 100.00           | 0.00       | 0.00                   | 0.00                | 0.00      | 1,508.00  | 1,508.00   | 0.00            | 60.32     |         |
| Evaluación      | Pláticas a productores               | Número        | 12    | 1          | 1                    | 12                  | 12                | 100.00           | 0.00       | 0.00                   | 0.00                | 0.00      | 52,690.00 | 52,690.00  | 0.00            | 100.00    |         |
| Supervisión     | Evaluación por la Delegación Estatal | Número        | 1     | 1          | 1                    | 1                   | 1                 | 100.00           | 229,906.00 | 229,906.00             | 60,108.25           | 47,858.25 | 12,250.00 | 235,623.29 | 210,377.59      | 25,245.70 | 102.49  |
| <b>TOTAL</b>    |                                      |               |       |            |                      |                     |                   |                  |            |                        |                     |           |           |            |                 |           |         |

\*Este programa es público, ajeno a cualquier partido político. Queda prohibido el uso para fines distintos a los establecidos en el programa.\*

  
 Gerente del Comité Estatal de Sanidad Vegetal  
  
 Jefe de Programa de Sanidad Vegetal  
  
 Representante del Gobierno del Estado

**PROGRAMA PREVENCIÓN Y MANEJO DE RIESGOS DEL COMPONENTE SANIDADES, SUBCOMPONENTE SANIDAD VEGETAL 2014**  
**INFORME FÍSICO Y FINANCIERO**

ESTADO: TLAXCALA  
 INFORME CORRESPONDIENTE AL MES DE DICIEMBRE DE 2015  
 PROGRAMA DE VIGILANCIA EPIDEMIOLÓGICA FITOSANITARIA  
 PALOMILLA DE LAS CEREZAS

| Acción          | Subsección                           | Unidad medida | de    | Meta Anual | Físico               |                     |                   |                  | Financiero             |            |                    |           | % al año |                 |         |
|-----------------|--------------------------------------|---------------|-------|------------|----------------------|---------------------|-------------------|------------------|------------------------|------------|--------------------|-----------|----------|-----------------|---------|
|                 |                                      |               |       |            | Programado en el mes | Realizado en el mes | Programado al mes | Realizado al mes | Programación en el mes | Total      | Ejercido en el mes | Total     |          | Ejercido al mes | Estatal |
|                 |                                      |               |       |            |                      |                     |                   |                  |                        |            |                    |           |          |                 |         |
| Ruta de trampeo | Rutas establecidas                   | Número        | 5     | 5          | 100.00               | 100.00              | 183,780.00        | 14,663.95        | 10,544.75              | 186,694.74 | 160,030.00         | 26,654.74 | 101.56   |                 |         |
|                 | Trampas establecidas                 | Número        | 50    | 56         | 112.00               | 112.00              | 0.00              | 0.00             | 0.00                   | 0.00       | 2,552.00           | 0.00      | 0.00     |                 |         |
|                 | Revisiones                           | Número        | 2,400 | 2,414      | 100.58               | 100.58              | 4,500.00          | 4,500.00         | 2,500.00               | 2,500.00   | 1,508.00           | 0.00      | 60.32    |                 |         |
|                 | Calendarios                          | Número        | 100   | 100        | 100.00               | 100.00              | 2,500.00          | 2,500.00         | 10,920.00              | 10,920.00  | 32,760.00          | 0.00      | 100.00   |                 |         |
|                 | Prácticas a productores              | Número        | 12    | 12         | 100.00               | 100.00              | 32,760.00         | 32,760.00        | 0.00                   | 0.00       | 0.00               | 0.00      | 0.00     |                 |         |
| Evaluación      | Evaluación por la Delegación Estatal | Número        | 1     | 1          | 100.00               | 100.00              | 0.00              | 0.00             | 0.00                   | 0.00       | 0.00               | 0.00      | 0.00     |                 |         |
| Supervisión     | Supervisión por OASV                 | Número        | 6     | 6          | 100.00               | 100.00              | 223,540.00        | 25,883.95        | 10,544.75              | 223,504.74 | 196,850.00         | 26,654.74 | 99.98    |                 |         |
| <b>TOTAL</b>    |                                      |               |       |            |                      |                     |                   |                  |                        |            |                    |           |          |                 |         |

| Acción          | Subsección                           | Unidad medida | de    | Meta Anual | Físico               |                     |                   |                  | Financiero             |            |                    |           | % al año |                 |         |
|-----------------|--------------------------------------|---------------|-------|------------|----------------------|---------------------|-------------------|------------------|------------------------|------------|--------------------|-----------|----------|-----------------|---------|
|                 |                                      |               |       |            | Programado en el mes | Realizado en el mes | Programado al mes | Realizado al mes | Programación en el mes | Total      | Ejercido en el mes | Total     |          | Ejercido al mes | Estatal |
|                 |                                      |               |       |            |                      |                     |                   |                  |                        |            |                    |           |          |                 |         |
| Ruta de trampeo | Rutas establecidas                   | Número        | 5     | 5          | 100.00               | 100.00              | 226,130.00        | 25,154.00        | 0.00                   | 218,188.75 | 193,614.76         | 24,573.99 | 96.49    |                 |         |
|                 | Trampas establecidas                 | Número        | 50    | 50         | 100.00               | 100.00              | 0.00              | 0.00             | 0.00                   | 2,552.00   | 2,552.00           | 0.00      | 0.00     |                 |         |
|                 | Revisiones                           | Número        | 2,400 | 2,400      | 100.00               | 100.00              | 4,500.00          | 4,500.00         | 2,500.00               | 2,500.00   | 1,508.00           | 0.00      | 60.32    |                 |         |
|                 | Calendarios                          | Número        | 100   | 100        | 100.00               | 100.00              | 2,500.00          | 2,500.00         | 10,880.95              | 10,880.95  | 7,704.94           | 3,176.01  | 100.00   |                 |         |
|                 | Prácticas a productores              | Número        | 12    | 12         | 100.00               | 100.00              | 32,760.00         | 32,760.00        | 0.00                   | 0.00       | 0.00               | 0.00      | 0.00     |                 |         |
| Evaluación      | Evaluación por la Delegación Estatal | Número        | 1     | 1          | 100.00               | 100.00              | 0.00              | 0.00             | 0.00                   | 0.00       | 0.00               | 0.00      | 0.00     |                 |         |
| Supervisión     | Supervisión por OASV                 | Número        | 6     | 6          | 100.00               | 100.00              | 233,130.00        | 32,858.94        | 3,176.01               | 233,129.70 | 205,379.70         | 27,750.00 | 100.00   |                 |         |
| <b>TOTAL</b>    |                                      |               |       |            |                      |                     |                   |                  |                        |            |                    |           |          |                 |         |


| Acción          | Subsección                           | Unidad medida | de    | Meta Anual | Físico               |                     |                   |                  | Financiero             |            |                    |           | % al año |                 |         |
|-----------------|--------------------------------------|---------------|-------|------------|----------------------|---------------------|-------------------|------------------|------------------------|------------|--------------------|-----------|----------|-----------------|---------|
|                 |                                      |               |       |            | Programado en el mes | Realizado en el mes | Programado al mes | Realizado al mes | Programación en el mes | Total      | Ejercido en el mes | Total     |          | Ejercido al mes | Estatal |
|                 |                                      |               |       |            |                      |                     |                   |                  |                        |            |                    |           |          |                 |         |
| Ruta de trampeo | Rutas establecidas                   | Número        | 5     | 5          | 100.00               | 100.00              | 26,500.00         | 26,499.79        | 0.00                   | 26,499.79  | 14,999.79          | 11,500.00 | 100.00   |                 |         |
|                 | Trampas establecidas                 | Número        | 50    | 50         | 100.00               | 100.00              | 0.00              | 0.00             | 0.00                   | 2,552.00   | 2,552.00           | 0.00      | 0.00     |                 |         |
|                 | Revisiones                           | Número        | 2,400 | 2,400      | 100.00               | 100.00              | 4,500.00          | 4,500.00         | 2,500.00               | 2,500.00   | 1,508.00           | 0.00      | 60.32    |                 |         |
|                 | Calendarios                          | Número        | 100   | 100        | 100.00               | 100.00              | 2,500.00          | 2,500.00         | 16,120.10              | 16,120.10  | 186,051.90         | 20,000.00 | 99.83    |                 |         |
|                 | Prácticas a productores              | Número        | 12    | 12         | 100.00               | 100.00              | 206,410.00        | 206,410.00       | 0.00                   | 0.00       | 0.00               | 0.00      | 0.00     |                 |         |
| Evaluación      | Evaluación por la Delegación Estatal | Número        | 1     | 1          | 100.00               | 100.00              | 0.00              | 0.00             | 0.00                   | 0.00       | 0.00               | 0.00      | 0.00     |                 |         |
| Supervisión     | Supervisión por OASV                 | Número        | 6     | 6          | 100.00               | 100.00              | 239,910.00        | 32,858.94        | 3,176.01               | 239,910.00 | 205,111.69         | 31,500.00 | 98.63    |                 |         |
| <b>TOTAL</b>    |                                      |               |       |            |                      |                     |                   |                  |                        |            |                    |           |          |                 |         |


| Acción              | Subsección            | Unidad medida | de | Meta Anual | Físico               |                     |                   |                  | Financiero             |              |                    |            | % al año |                 |         |
|---------------------|-----------------------|---------------|----|------------|----------------------|---------------------|-------------------|------------------|------------------------|--------------|--------------------|------------|----------|-----------------|---------|
|                     |                       |               |    |            | Programado en el mes | Realizado en el mes | Programado al mes | Realizado al mes | Programación en el mes | Total        | Ejercido en el mes | Total      |          | Ejercido al mes | Estatal |
|                     |                       |               |    |            |                      |                     |                   |                  |                        |              |                    |            |          |                 |         |
| Fondo de emergencia | Fondo de contingencia | Número        | 1  | 1          | 100.00               | 100.00              | 22,975.00         | 22,975.00        | 21,822.01              | 21,822.01    | 0.00               | 21,822.01  | 94.98    |                 |         |
|                     | Administración        | Número        | 12 | 12         | 100.00               | 100.00              | 100,600.00        | 22,726.76        | 2,163.00               | 96,261.76    | 71,696.76          | 24,563.00  | 95.69    |                 |         |
|                     | Supervisión           | Número        | 6  | 6          | 100.00               | 100.00              | 100,600.00        | 22,726.76        | 2,163.00               | 96,261.76    | 71,696.76          | 24,563.00  | 95.69    |                 |         |
|                     | Evaluación            | Número        | 1  | 1          | 100.00               | 100.00              | 0.00              | 0.00             | 0.00                   | 0.00         | 0.00               | 0.00       | 0.00     |                 |         |
|                     | Supervisión           | Número        | 6  | 6          | 100.00               | 100.00              | 1,396,511.00      | 150,888.00       | 1,403,861.00           | 1,393,393.97 | 1,198,909.94       | 194,484.03 | 99.25    |                 |         |
| <b>TOTAL</b>        |                       |               |    |            |                      |                     |                   |                  |                        |              |                    |            |          |                 |         |


**FONDO DE EMERGENCIA**

GRAN TOTAL

\*Este programa es público, ajeno a cualquier partido político. Queda prohibido el uso para fines distintos a los establecidos en el programa.\*

  
 Jefe de Programación Sanidad Vegetal

  
 Gerente del Comité Asesora de Sanidad Vegetal

  
 Representante del Gobierno del Estado